



FJERNSYN

VEJLEDNING

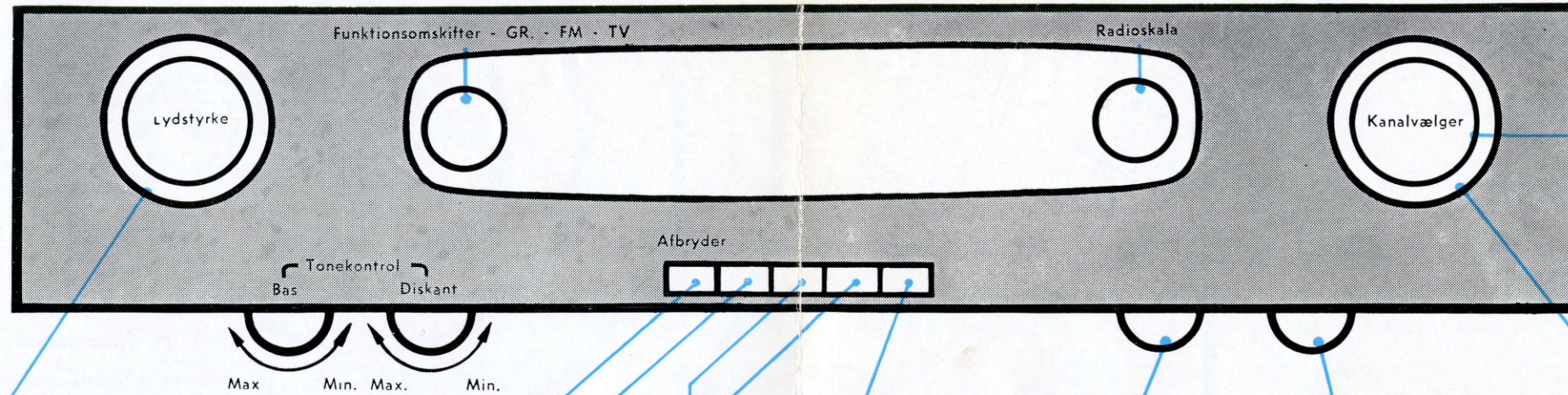
S. P. fabrikken i Aalborg

er en af landets ældste radiofabrikker — mere end 30 år gammel. Fra en ubetydelig start er den groet frem gennem krisetider og knivskarp konkurrence til en solid position på det danske radiomarked. S. P. fabrikken er ikke nogen kæmpefabrik, men lige akkurat den størrelse, hvor de bedste gamle håndværksmæssige traditioner kan gå i spænd med moderne rationel produktion. Det er derfor, fabrikkens produkter er kendt og anerkendt af enhver, som interesserer sig bare en lille bitte smule for sådanne frembringelser. Bed Deres forhandler vise Dem indværket i en S. P. fjernsynsmodtager. Selv om De ikke har spor forstand på mekanik, så vil De alligevel kunne se, at her står De overfor noget særligt — et stykke arbejde, som bærer præg af sjælden kvalitet og omhu. Har De forstand på teknik, så vil De nok føle noget i retning af begejstring over apparatets fine opbygning og funktion.

En gammel virksomhed

i moderne omgivelser





Kanal	Station
2	Hörby
3	Fyn
4	København
4	Flensburg
5	Aalborg
5	Kiel
5	Bornholm
6	Næstved
7	Sønderjylland
7	Halmstad
8	Aarhus
8	Marlow
9	Göteborg
9	Helsingborg
9	Hamburg
10	Vestjylland
10	Malmö

Den automatiske lysregulering bevirker, at De, når De en gang har indstillet til den lysstyrke, som passer Dem, kan regulere op og ned på kontrasten (dag- og aftenudsendelser) uden at efterindstille lyset.

Lys

Knappen er drejet for langt mod venstre



Billedet er for mørkt Gråt går over i sort

Knappen er indstillet rigtigt



Billedets grå nuancer er korrekte

Knappen er drejet for langt mod højre




Billedet er for lyst Gråt går over i hvidt

Distancekobling


På steder, hvor signalstyrken er så ringe, at der kommer uro i baggrunden af billedet, »myrer«, indtrykkes denne knap, hvorved modtageren gøres mere følsom, derved opnås det bedst mulige billede under de givne forhold.

BEMÆRK! Fjernsynsmodtageren må IKKE tilsluttes, før den har antaget stuetemperatur, da der på en kold modtager i en varm stue danner sig dug, som ved tilslutning kan beskadige højspændingsdelen.

Konturtegner



Normale konturer



Skarpe konturer

Konturtegneren kan forbedre et blegt TV billede (f. eks. dårlig film). Et iøvrigt godt billede kan gøres mere levende, til tider næsten plastisk.

Denne krap skal være ude, når der på danske TV-kanaler, og inde, når der ses på tv. På FM-radio virker knappen som indtrækker, d. v. s. at De blot skal stille skalaviseren på den station, De ønsker at høre, så sørger indtrækkeren for, at gengivelsen bliver ren og forvrænget, ligesom det kendte fænomen, at stationen flytter sig, ikke opstår. Trykkes knappen ind, sættes indtrækkeren ud af funktion, hvilket kan have betydning ved indstilling på svage stationer.

Kontrast




Drejes mod venstre



Billedet er for »lovt«



Knappen er indstillet rigtigt



Billedet har det rigtige forhold mellem nuancerne




Drejes mod højre



Billedet står for hårdt


Lodret hold



Billedet løber ned over skærmen



Billedet står stille i lodret retning



Billedet løber hurtigt op over skærmen, synes at fremtræde som flere oven i hinanden

Finafstemning



Lodrette linier for stærkt fremtrædende Vandrette linier over billedet fra lyden



Billedet står skarpt




Lodrette linier er udvaskede, billedet uskarpt

Knappen er drejet for langt mod venstre

Knappen er indstillet rigtigt

Knappen er drejet for langt mod højre

Antennen



For at opnå perfekt billede er det nødvendigt at anvende en rigtig antenne. Enhver antydning af dobbeltbillede (skygebillede) skyldes antennen. »Myrer« i baggrunden skyldes, at antennen giver for lille effekt. Er der brummetone i lyden, og er billedet blegt, skyldes det, at antennen giver for stor effekt; dette kan på S. P. modtageren rettes ved at nedsætte modtagerens følsomhed. Knappen på bagsiden mrk. A. G. C. drejes med en skrue-trækker til venstre imod »lokal«.

^{1/5} S. P. RADIO - AALBORG

